






LEYENDA NUEVAS PARTICIONES VERTICALES	
	NUEVA PARTICIÓN SECA PLACAS DE YESO 13 + 46 (LM) + 13
	PARTICIÓN EXISTENTE
	MAMPARA DE VIDRIO EXISTENTE
	PUERTA A MONTAR
	NUEVA PUERTA

NOTAS:

- COTAS A CARA INTERIOR DE PARTICIÓN (m)
- ALTURA HASTA FALSO TECHO 3,00m / ALTURA HASTA FORJADO 3,40m
- D1 : ENCUENTRO ENTRE NUEVO PARAMENTO VERTICAL Y MAMPARA EXISTENTE

PLANTA BAJA C/HERNÁN CORTÉS N°19

escala: 1/75

cotas en metros



La información aquí contenida puede ser modificada durante el transcurso de la ejecución de la obra por exigencias técnicas, jurídicas o comerciales, sin que ello implique menoscabo en el nivel global de calidades.